



# Statistiques

## Des résultats stables

Baccalauréat session 2023

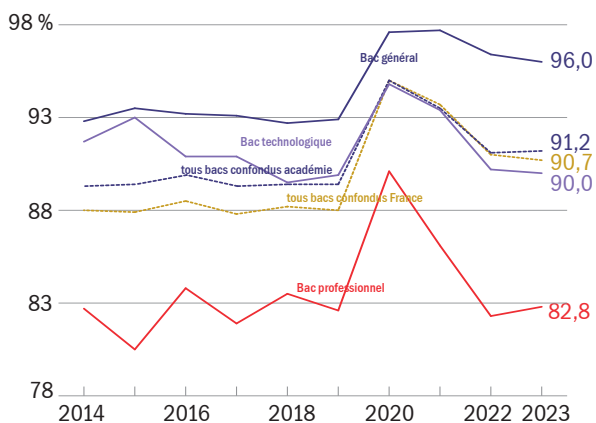


En 2023, 19 647 candidats se sont présentés aux épreuves du baccalauréat soit 471 de plus que l'an dernier. Le taux de réussite au baccalauréat atteint 91,2 %. Il est supérieur de 0,5 point au taux national (90,7 %). La réussite au baccalauréat général est de 96,0 % (+0,5 point par rapport au niveau national), de 90,0 % au baccalauréat technologique (+0,5 point par rapport au niveau national) et de 82,8 % au baccalauréat professionnel (+0,2 point par rapport au niveau national).

**17 927** admis  
**100,0 %** de réussite pour la série STD2A  
**+3,8 points** à la série STI2D par rapport à 2022  
**+0,5 point** au baccalauréat professionnel par rapport à 2022  
**62,8 %** de mentions au baccalauréat pour les garçons contre **70,8 %** pour les filles  
**86,2 %** de réussite pour les apprentis au baccalauréat professionnel

REPÈRES

**Graphique 1** Des résultats globalement stables  
Évolution du taux de réussite sur 10 ans



À la session 2023, le taux de réussite tous baccalauréats confondus reste stable dans l'académie comme en France : 91,2 % au niveau académique (+0,1 point) et 90,7 % au niveau national (-0,3 point). Par rapport à la session 2022, les baccalauréats général et technologique perdent respectivement 0,4 et 0,2 point alors que le baccalauréat professionnel progresse de 0,5 point.

**Tableau 1** Un taux de réussite en hausse pour le baccalauréat professionnel  
Résultats par département

Par rapport à 2022, le taux de réussite baisse de 0,1 point dans le Bas-Rhin et augmente de 0,4 point dans le Haut-Rhin. Dans le Haut-Rhin, le baccalauréat professionnel gagne 0,9 point (+0,1 point dans le Bas-Rhin).

	Bas-Rhin		Haut-Rhin	
	Taux de réussite (%)	Évol° / 2022 (pts)	Taux de réussite (%)	Évol° / 2022 (pts)
Baccalauréat				
Général	96,1	-0,6	95,8	-0,1
Technologique	90,0	-0,2	90,0	-0,2
Professionnel	81,9	+0,1	84,0	+0,9
<b>Ensemble</b>	<b>91,2</b>	<b>-0,1</b>	<b>91,3</b>	<b>+0,4</b>

**Tableau 2** Une hausse du taux de réussite pour les baccalauréats professionnels du domaine de la production  
Résultats académiques et nationaux

	Académie				France (métro + Drom)		Positionnement sur 30 académies
	Présents	Admis	Taux de réussite (%)	Évol° / 2022 (pts)	Taux de réussite (%)	Évol° / 2022 (pts)	2023
<b>Baccalauréat général</b>	10 432	10 016	96,0	-0,4	95,5	-0,5	13
<b>Baccalauréat technologique</b>	3 894	3 504	90,0	-0,2	89,5	-0,9	19
STMG	1 803	1 583	87,8	-2,3	87,5	-1,8	14
STAV	113	110	97,3	-0,6	97,1	-0,2	16
ST2S	559	510	91,2	-1,0	90,5	-0,3	18
STL	290	245	84,5	+1,1	90,1	-0,3	25
STI2D	905	837	92,5	+3,8	91,3	+0,7	14
STD2A	97	97	100,0	+1,0	97,3	+0,7	1
STHR	127	122	96,1	-2,8	95,4	-1,4	14
<b>Baccalauréat professionnel</b>	5 321	4 407	82,8	+0,5	82,6	+0,4	15
Production	2 515	2 083	82,8	+1,5	82,0	+0,7	13
Services	2 806	2 324	82,8	-0,5	83,1	0,0	18
<b>Ensemble</b>	<b>19 647</b>	<b>17 927</b>	<b>91,2</b>	<b>+0,1</b>	<b>90,7</b>	<b>-0,3</b>	<b>14</b>

▲ Le nombre total de candidats à la session 2023 est en hausse de 2,5 % (+471). La voie générale, qui rassemble 53,1 % des présents, compte 577 candidats de plus (+5,9 %). Le baccalauréat technologique (19,8 % des présents) enregistre 58 candidats de plus (+1,5 %). La voie professionnelle (27,1 % des présents) perd 67 candidats dans le domaine de la production (-2,6 %) et 97 dans celui des services (-3,3 %). Le taux de réussite du baccalauréat général est de 96,0 %. Ce taux baisse légèrement par rapport à la session 2022 (-0,4 point).

La réussite au baccalauréat technologique est assez variable selon les séries. Elle atteint 100,0 % en STD2A (+1,0 point), 97,3 % en STAV (-0,6 point) et 96,1 % en STHR (-2,8 points) alors qu'elle n'est que de 84,5 % en STL (+1,1 point) et de 87,8 % en STMG (-2,3 points).

Avec une réussite de 82,6 %, le baccalauréat professionnel gagne 0,5 point en un an (+0,4 point au niveau national). La hausse est significative dans le domaine de la production (+1,5 point) alors que le domaine des services perd 0,5 point par rapport à 2022.

**Tableau 3 Les filles réussissent mieux que les garçons***Résultats par sexe*

	Présents	% de filles	Taux de réussite des filles (%)	Taux de réussite des garçons (%)
<b>Bac général</b>	10 432	55,2	96,7	95,2
<b>Bac technologique</b>	3 894	48,7	90,9	89,1
STMG	1 803	55,0	89,6	85,6
STAV	113	45,1	98,0	96,8
ST2S	559	84,4	91,1	92,0
STL	290	56,2	87,1	81,1
STI2D	905	7,7	94,3	92,3
STD2A	97	82,5	100,0	100,0
STHR	127	54,3	97,1	94,8
<b>Bac professionnel</b>	5 321	39,9	84,3	81,9
Production	2 515	11,6	82,9	82,8
Services	2 806	65,3	84,5	79,7
<b>Ensemble académie</b>	<b>19 647</b>	<b>49,8</b>	<b>92,9</b>	<b>89,6</b>
<b>Ensemble France</b>	<b>743 874</b>	<b>50,4</b>	<b>92,6</b>	<b>88,8</b>

Les filles réussissent mieux que les garçons, dans l'académie (92,9 % contre 89,6 %) ainsi qu'en France (92,6 % contre 88,8 %). Cette meilleure réussite s'observe pour l'ensemble des séries hormis en ST2S, où les filles réussissent moins bien que les garçons (-0,9 point). La parité est globalement atteinte : 49,8 % des présents de l'académie sont des filles (50,4 % au niveau national). Mais des disparités subsistent selon les séries. En voie générale, les filles sont majoritaires (55,2 % des présents) et obtiennent un taux de réussite de 96,7 %.

Dans la voie technologique, la part des filles est de 48,7 % en baisse de 0,7 point par rapport à 2022. La série STI2D, avec seulement 7,7 % de candidates, est la moins féminisée. À l'inverse en ST2S, 84,4 % des candidats sont des filles.

La réussite des filles est supérieure à celle des garçons pour les deux secteurs du baccalauréat professionnel (production et services). La présence des filles demeure néanmoins très faible en production.

**Tableau 4 Un pourcentage de mentions élevé dans l'académie***Répartition des mentions selon le baccalauréat et le sexe(en %)*

Mentions	Général		Techno		Pro		Ensemble	
	Filles	Garçons	Filles	Garçons	Filles	Garçons	Filles	Garçons
Académie de Strasbourg								
Très bien avec les félicitations du jury*	2,5	2,0	0,5	0,1	0,0	0,0	1,6	1,0
Très bien	16,9	14,5	5,2	2,0	6,3	7,4	12,6	9,9
Bien	28,8	24,8	16,8	12,1	19,0	20,0	24,6	20,8
Assez bien	30,6	30,1	31,4	31,2	36,8	32,8	32,0	31,1
<b>Total</b>	<b>78,8</b>	<b>71,4</b>	<b>53,8</b>	<b>45,4</b>	<b>62,1</b>	<b>60,1</b>	<b>70,8</b>	<b>62,8</b>
France (métro + Dom)								
Très bien avec les félicitations du jury*	2,1	1,7	0,2	0,1	0,0	0,0	1,3	0,9
Très bien	13,8	11,5	2,8	1,9	5,4	5,3	9,9	7,7
Bien	26,0	22,4	13,3	11,1	19,9	18,1	22,3	18,9
Assez bien	31,2	30,8	32,3	30,1	35,6	34,9	32,3	31,9
<b>Total</b>	<b>73,2</b>	<b>66,3</b>	<b>48,6</b>	<b>43,2</b>	<b>60,9</b>	<b>58,3</b>	<b>65,8</b>	<b>59,3</b>

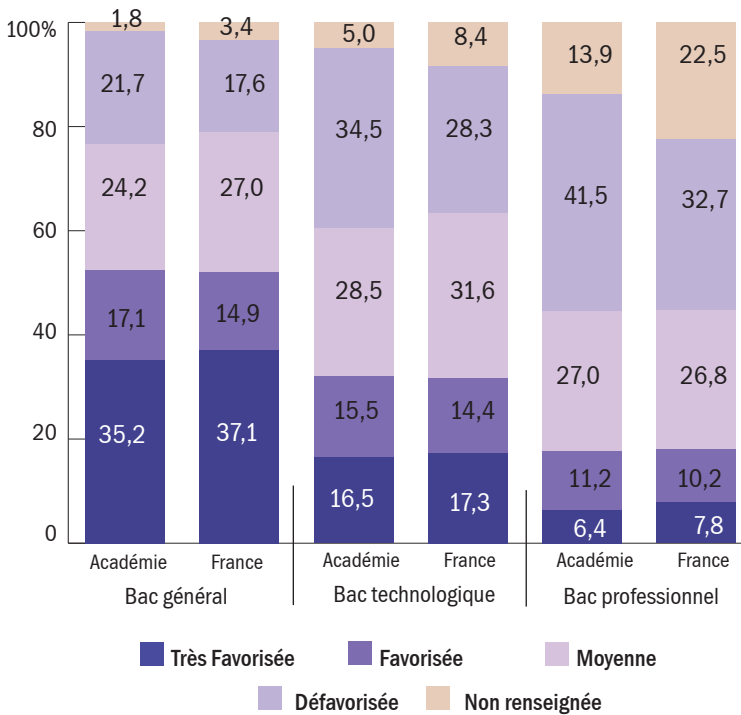
Tous baccalauréats confondus, 78,8 % des filles et 71,4 % des garçons de l'académie admis à l'examen obtiennent une mention soit un écart de 7,4 points entre les sexes. Globalement, les taux de mentions de l'académie

sont supérieurs à ceux observés au niveau national et ce quel que soit le baccalauréat : +5,3 points pour le baccalauréat général, +3,5 points pour le baccalauréat technologique et +1,5 point pour le baccalauréat professionnel.

(\*) Mention n'existant pas pour le baccalauréat professionnel.

## Graphique 2 Une origine sociale du candidat marquée selon le baccalauréat présenté

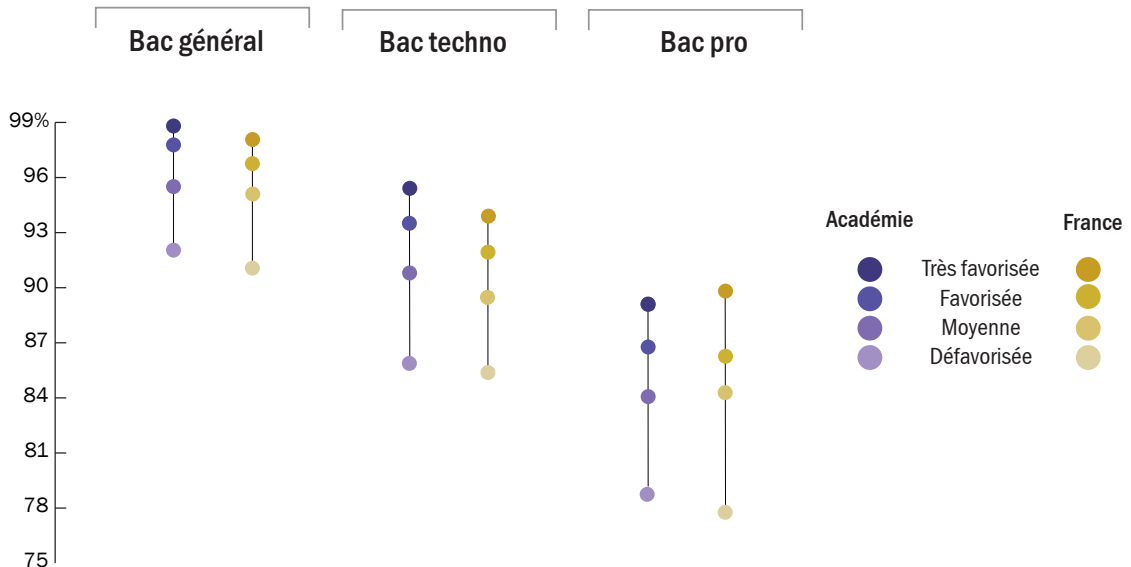
Répartition des présents selon le baccalauréat et l'origine sociale



◀ Dans l'académie comme dans l'ensemble de la France la majorité des présents au baccalauréat général sont issus des classes sociales très favorisées ou favorisées. Pour les baccalauréats technologique et professionnel, les catégories les plus défavorisées sont les plus représentées dans l'académie avec respectivement 34,5 % et 41,5 % des candidats. Au niveau national, les candidats appartenant à cette catégorie sont également les plus nombreux pour le baccalauréat professionnel (32,7 %) alors que pour le baccalauréat technologique, c'est la classe moyenne qui présente la proportion la plus élevée (31,6 %).

## Graphique 3 La réussite au baccalauréat est en partie dépendante de l'origine sociale

Taux de réussite selon l'origine sociale



▲ Quel que soit le baccalauréat, la réussite est liée à l'appartenance sociale des candidats. La différence entre les taux de réussite des jeunes des milieux très favorisés et des milieux défavorisés est de 10,4 points pour le baccalauréat

professionnel, de 9,6 points pour le baccalauréat technologique et de 6,3 points pour le baccalauréat général. Ces écarts sont inférieurs à ceux du niveau national sauf pour le baccalauréat technologique.

## Des dispositifs nationaux et académiques

**Tableau 5** Sections européennes

Baccalauréat	Présents	Taux de réussite (%)	Taux de mentions (%)	Poids (*) en %	Mention européenne (en %)
Général	1 462	99,8	91,2	14,0	92,4
Technologique	107	99,1	86,8	2,7	76,6
Professionnel	374	91,2	77,7	7,0	58,8
<b>Ensemble</b>	<b>1 943</b>	<b>98,1</b>	<b>88,6</b>	<b>9,9</b>	<b>85,1</b>

(\*) Poids : pourcentage de présents de sections européennes sur l'ensemble des présents du baccalauréat dans l'académie

▲ Pour les sections européennes, l'obtention du diplôme n'est pas conditionnée par la validation de la mention européenne, et inversement. 9,9 % des candidats se présentent au baccalauréat dans le cadre des sections européennes (14,0 % dans la voie générale). À la session 2023, 92,4 % des bacheliers généraux concernés ont validé la

mention européenne. Cette proportion est de 76,6 % pour le baccalauréat technologique et de 58,8 % pour le baccalauréat professionnel. La réussite à l'examen s'établit en 2023 à 98,1 % avec une proportion de mention qui atteint 88,6 % parmi les admis.

**Tableau 6** Sections bi-nationales

Section	Présents	Taux de réussite (%)	Taux de mentions (%)	Poids (*) en %
Abibac	485	99,6	96,1	4,6
Bachibac	10	100,0	90,0	0,1
<b>Ensemble</b>	<b>495</b>	<b>99,6</b>	<b>95,9</b>	<b>4,7</b>

(\*) Poids : pourcentage de présents sur l'ensemble des présents de la section dans l'académie

▲ Les candidats à l'Abibac passent en allemand les épreuves spécifiques comptant à la fois pour le baccalauréat et l'Abitur allemand. Le taux de réussite est de 99,6 % en 2023. Si les élèves passent l'ensemble des épreuves avec succès, ils se voient remettre, outre le diplôme du baccalauréat, une attestation de succès à l'Abitur,

délivrée par les autorités compétentes du Land de leur établissement partenaire. Les élèves de l'académie ont également la possibilité de suivre la section bachibac qui permet la délivrance simultanée du baccalauréat français et du bachillerato espagnol. En 2023 les 10 candidats qui se sont présentés ont obtenu leur diplôme.

**Tableau 7** Dispositif Azubi-bacpro

Baccalauréat	Présents	Admis au certificat de compétences	Poids (*) en %
Professionnel Azubi-Bacpro	63	44	1,2

(\*) Poids : pourcentage de présents à l'Azubi-bacpro sur l'ensemble des présents du baccalauréat professionnel de l'académie

▲ Depuis la rentrée 2014, dans la voie professionnelle, le dispositif Azubi-bacpro permet aux élèves et apprentis français et allemand d'obtenir, en plus du diplôme de leur pays d'origine, une attestation de compétences linguistiques liées à des situations de communication professionnelle, reconnue de l'autre côté de la frontière. En 2023, 69,8 % des 63 élèves de terminale suivant ce dispositif ont obtenu cette attestation de compétences.

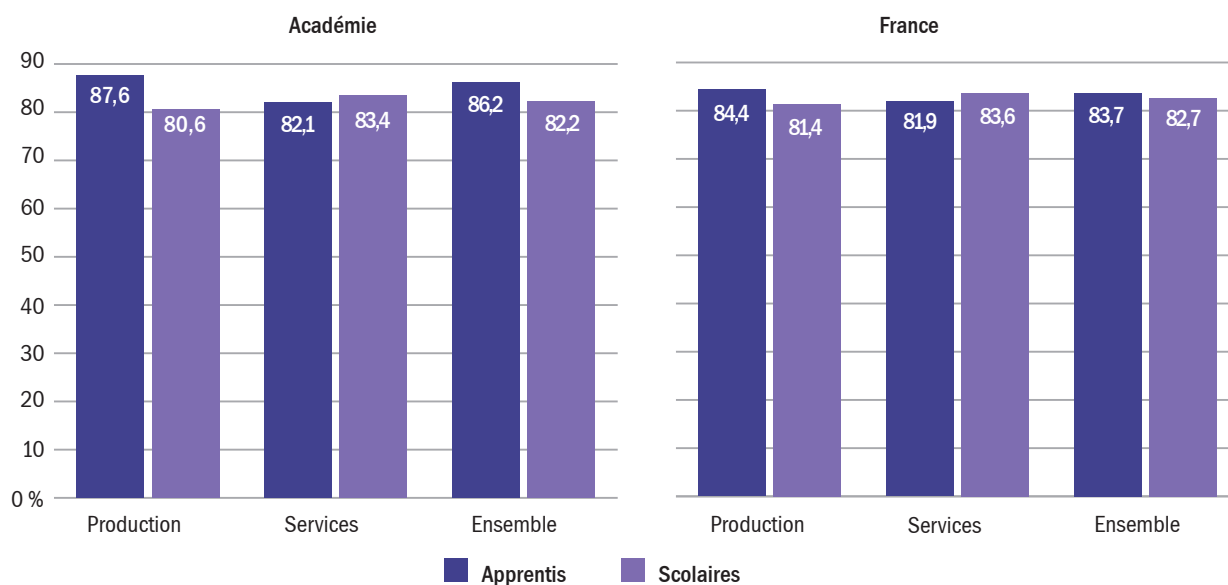
**Tableau 8** Sections internationales

Présents	Taux de réussite (%)	Taux de mentions (%)	Poids (*) en %
210	98,1	86,9	2,0

(\*) Poids : pourcentage de présents de sections internationales sur l'ensemble des présents du baccalauréat général de l'académie

▲ Les sections internationales représentent 2,0 % des présents au baccalauréat général. Leur taux de réussite atteint 98,1% en 2023. La mention option internationale est automatiquement attribuée aux candidats admis. Dans l'académie elle existe dans six langues : anglais (42,9 % des présents), allemand (21,4 %), italien (12,9 %), russe (10,5 %), espagnol (9,5 %) et polonais (2,9 %).

**Graphique 4** Les apprentis réussissent mieux en Alsace  
Taux de réussite au baccalauréat professionnel selon le statut et le domaine



Uniquement inscrits au baccalauréat professionnel, les apprentis représentent 20,0 % des présents de cette voie en Alsace (14,3 % en France). Ils obtiennent plus souvent leur diplôme que les scolaires dans l'académie (86,2 % contre 82,2 %) tout comme au niveau national (83,7 % contre 82,7 %). Cette meilleure réussite des

apprentis s'observe exclusivement dans le domaine de la production, en Alsace (87,6 % contre 80,6 %), tout comme en France (84,4 % contre 81,4 %). Dans le domaine des services ce sont les scolaires qui affichent de meilleures réussites : 83,4 % contre 82,1 % dans l'académie et 83,6 % contre 81,9 % au niveau national.

↳ **Les séries**

**Baccalauréat technologique**

**STMG** : Sciences et technologies du management et de la gestion

**STAV** : Sciences et technologies de l'agronomie et du vivant

**STD2A** : Sciences et technologies du design et des arts appliqués

**STI2D** : Sciences et technologies de l'industrie et du développement durable

**ST2S** : Sciences et technologies de la santé et du social

**STL** : Sciences et technologies de laboratoire

**STHR** : Sciences et technologies de l'hôtellerie et de la restauration

↳ **Sources**

Les données sont issues de l'application Cyclades, utilisée par le ministère de l'Éducation nationale et de la Jeunesse pour la gestion des baccalauréats relevant de sa tutelle, et du système Safran, utilisé par le ministère de l'Agriculture et de la Souveraineté Alimentaire pour la gestion de ses candidats.

↳ **Définitions**

**Taux de réussite** : rapport du nombre d'admis au nombre de candidats présents. On considère comme présent un candidat ayant participé au moins à une épreuve.

L'**origine sociale** est déterminée à partir des professions et des catégories socioprofessionnelles :

**Favorisée** : chefs d'entreprise de dix salariés et plus, cadres et professions intellectuelles supérieures, professeurs des écoles

**Plutôt favorisée** : professions intermédiaires, retraités cadres et des professions intermédiaires

**Moyenne** : agriculteurs exploitants, artisans et commerçants, employés

**Défavorisée** : ouvriers, retraités ouvriers et employés, chômeurs et autres inactifs